

Erillislite nro 8, asia nro 6 MYR 17.2.2020

Kestävää kasvua ja työtä 2014–2020 – Suomen rakennerahasto-ohjelma

Edistymistilanne 31.12.2019

Toimintalinja	Kehys, euroa*	Hankkeita käynnistyneet	Julkinen rahoitus 31.12.2019			
			Varattu		Maksettu	
			Euroa	Varattu kehyksestä	Euroa	Maksettu kehyksestä
1 Pk-yritystoiminnan kilpailukyky (EAKR)	642 560 018	3 463	564 620 392	87,9 %	321 739 584	50,1 %
2 Uusimman tiedon ja osaamisen tuottaminen ja hyödyntäminen (EAKR)	844 818 290	2 191	722 970 594	85,6 %	413 002 097	48,9 %
3 Työllisyys ja työvoiman liikkuvuus (ESR)	467 093 656	772	363 501 879	77,8 %	224 100 351	48,0 %
4 Koulutus, ammattitaito ja elinikäinen oppiminen (ESR)	330 118 988	705	307 345 777	93,1 %	176 588 614	53,5 %
5 Sosiaalinen osallisuus ja köyhyyden torjunta (ESR)	200 072 114	366	155 730 016	77,8 %	104 584 371	52,3 %
6 Tekninen tuki (EAKR)	51 929 034	15	42 954 920	82,7 %	25 729 377	49,5 %
7 Tekninen tuki (ESR)	33 837 102	3	35 586 455	105,2 %	26 843 217	79,3 %
Yhteensä	2 570 429 202	7 515	2 192 710 033	85,3 %	1 292 587 610	50,3 %
EAKR	1 539 307 342	5 669	1 330 545 906	86,4 %	760 471 058	49,4 %
ESR	1 031 121 860	1 846	862 164 127	83,6 %	532 116 553	51,6 %

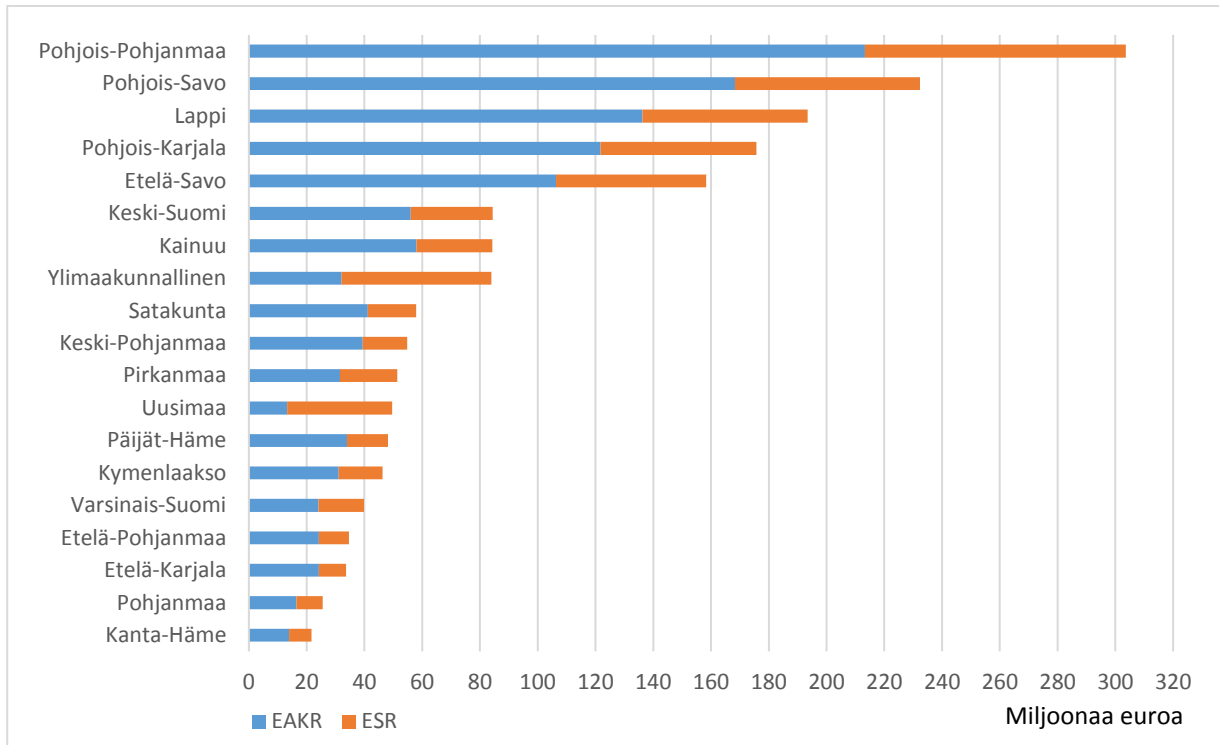
*) Kehyksessä on huomioitu suoritusvaraus sekä seurantakomitean 5.6.2019 hyväksymät rahoituskehysten muutokset

Vähähiilisyttä edistävien hankkeiden osuus EAKR-varauksista on 25,3 % ja maksatuksista 21,0 % (tav. 25 %)

Varattu ja maksettu rahoitus sekä hankkeiden määrä rahastoittain ja rahoituskehyksittäin 31.12.2019

Rahoituskehys	EAKR (milj. euroa)			ESR (milj. euroa)			Yhteensä (milj. euroa)			
	Varattu	Maksettu	Kpl	Varattu	Maksettu	Kpl	Varattu	Osuus	Maksettu	Kpl
Pohjois-Pohjanmaa	213,4	133,3	855	90,3	53,2	211	303,6	13,8 %	186,5	1 066
Pohjois-Savo	168,3	85,2	498	64,1	34,4	207	232,4	10,6 %	119,6	705
Lappi	136,3	78,5	632	57,1	36,0	153	193,5	8,8 %	114,5	785
Pohjois-Karjala	121,7	64,6	401	53,9	26,0	108	175,7	8,0 %	90,7	509
Etelä-Savo	106,3	64,1	392	52,0	31,3	152	158,4	7,2 %	95,4	544
Keski-Suomi	56,1	26,3	358	28,4	18,8	78	84,4	3,9 %	45,1	436
Kainuu	58,0	36,4	236	26,3	17,6	71	84,3	3,8 %	53,9	307
Satakunta	41,2	19,7	234	16,7	10,7	37	57,9	2,6 %	30,4	271
Keski-Pohjanmaa	39,4	24,4	224	15,4	9,3	34	54,8	2,5 %	33,8	258
Pirkanmaa	31,5	15,8	292	19,9	11,8	52	51,4	2,3 %	27,6	344
Uusimaa	13,3	7,2	32	36,3	22,4	108	49,6	2,3 %	29,6	140
Päijät-Häme	34,0	16,8	245	14,2	8,5	45	48,2	2,2 %	25,3	290
Kymenlaakso	31,1	20,1	154	15,2	9,2	51	46,3	2,1 %	29,3	205
Varsinais-Suomi	24,2	12,5	226	15,7	10,7	43	39,8	1,8 %	23,1	269
Etelä-Pohjanmaa	24,2	12,2	171	10,5	6,2	31	34,7	1,6 %	18,4	202
Etelä-Karjala	24,3	14,4	130	9,4	5,7	34	33,7	1,5 %	20,1	164
Pohjanmaa	16,5	8,1	252	9,1	5,3	23	25,6	1,2 %	13,4	275
Kanta-Häme	13,9	6,9	148	7,8	5,0	24	21,7	1,0 %	11,9	172
Ei-maakuntakohdennettu	145,0	96,2	127	268,0	181,3	278	413,0	18,8 %	277,6	405
Ylimaakunnallinen	32,1	17,6	62	51,9	28,7	106	84,0	3,8 %	46,3	168
Yhteensä	1 330,5	760,5	5 669	862,2	532,1	1 846	2 192,7	100,0 %	1 292,6	7 515
Etelä- ja Länsi-Suomi	310,1	160,1	2 242	183,1	114,3	526	493,2	22,5 %	274,4	2 768
Itä- ja Pohjois-Suomi	843,4	486,5	3 238	359,2	207,8	936	1 202,5	54,8 %	694,4	4 174

Varattu julkinen rahoitus maakunnittain 31.12.2019



Varattu ja maksettu julkinen rahoitus erityistavoitteittain 31.12.2019

Toimintalinja/Erityistavoite	Julkinen rahoitus (josta EU 50 %), tilanne 31.12.2019				Hankkeita	
	Kehys*	Varattu	(%)	Maksettu		(%)
TL1 Pk-yritystoiminnan kilpailukyky (EAKR)	642 560 018	564 620 392	87,9 %	321 739 584	50,1 %	3 463
1.1. Uuden liiketoiminnan luominen		72 711 934		43 179 716		670
1.2. Pk-yritysten kannalta tärkeiden liikenne- ja logistiikkayhteyksien parantaminen*		61 782 572		34 124 317		50
2.1. Pk-yritysten kasvun ja kansainvälistymisen edistäminen		309 242 794		184 346 969		2 226
3.1. Pk-yritysten energiatehokkuuden edistäminen		120 883 092		60 088 581		517
TL2 Uusimman tiedon ja osaamisen tuottaminen ja hyödyntäminen (EAKR)	844 818 290	722 970 594	85,6 %	413 002 097	48,9 %	2 191
3.2. Uusiutuvan energian ja energiatehokkaiden ratkaisujen kehittäminen		205 070 558		94 172 251		642
4.1. Tutkimus-, osaamis- ja innovaatiokeskittymien kehittäminen alueellisten vahvuuksien pohjalta		378 971 257		236 732 974		867
5.1. Yritysten innovaatiotoiminnan vahvistaminen		138 928 779		82 096 873		682
TL3 Työllisyys ja työvoiman liikkuvuus (ESR)	467 093 656	363 501 879	77,8 %	224 100 351	48,0 %	772
6.1. Nuorten ja muiden heikossa työmarkkina-asemassa olevien työllistymisen edistäminen		250 322 517		156 623 856		471
7.1. Tuottavuuden ja työhyvinvoinnin parantaminen		97 097 376		59 852 937		249
8.1. Työ- ja koulutusurien sukupuolenumukaisen eriytymisen lieventäminen		16 081 986		7 623 558		52
TL4 Koulutus, ammattitaito ja elinikäinen oppiminen (ESR)	330 118 988	307 345 777	93,1 %	176 588 614	53,5 %	705
9.1. Siirtymävaiheita ja koulutuksellista tasa-arvoa tukevien palveluiden parantaminen		174 909 381		105 770 994		369
9.2. Kasvu- ja rakennemuutosalojen koulutuksen tarjonnan ja laadun parantaminen		132 436 396		70 817 620		336
TL5 Sosiaalinen oollisuus ja köyhyyden torjunta (ESR)	200 072 114	155 730 016	77,8 %	104 584 371	52,3 %	366
10.1. Työelämän ulkopuolella olevien työ- ja toimintakyvyn parantaminen		155 730 016		104 584 371		366
TL6 Tekninen tuki (EAKR)	51 929 034	42 954 920	82,7 %	25 729 377	49,5 %	15
11.1. Rakennerahasto-ohjelman tehokkaan toimeenpanon varmistaminen		42 954 920		25 729 377		15
TL7 Tekninen tuki (ESR)	33 837 102	35 586 455	105,2 %	26 843 217	79,3 %	3
11.2. Rakennerahasto-ohjelman tehokkaan toimeenpanon varmistaminen		35 586 455		26 843 217		3
Kaikki yhteensä	2 570 429 202	2 192 710 033	85,3 %	1 292 587 610	50,3 %	7 515
EAKR	1 539 307 342	1 330 545 906	86,4 %	760 471 058	49,4 %	5 669
ESR	1 031 121 860	862 164 127	83,6 %	532 116 553	51,6 %	1 846

Rahoituksen kohdistuminen tukitoimen aloittain (menoluokat) ensisijaisen valinnan mukaan

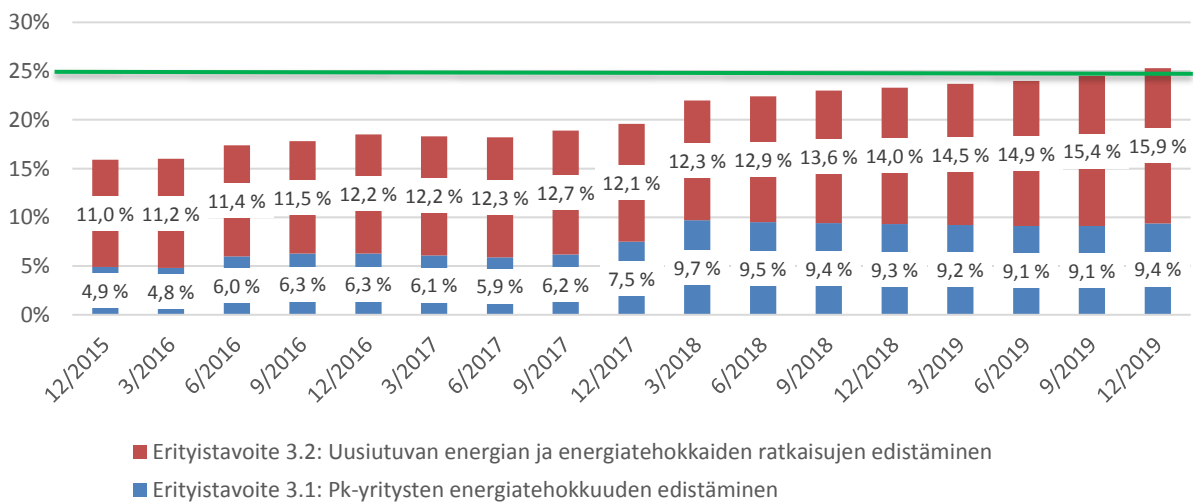
EAKR: Ensisijainen tukitoimen ala	Hankkeita	Julkinen rahoitus	Osuus
060 Tutkimus ja innovointi julkisissa tutkimus- ja osaamiskeskuksissa, myös verkottuminen	595	225 169 236	16,9 %
067 Pk-yritysten kehittäminen, tuki yrittäjyydelle ja yrityshautomoille (myös tuki spin-off)	1736	189 529 186	14,2 %
001 Yleiset tuotannolliset investoinnit pieniin ja keskiuuriin yrityksiin (pk-yritykset)	710	110 155 867	8,3 %
058 Tutkimus- ja innovointi-infrastruktuuri (julkinen)	165	91 707 446	6,9 %
062 Pääasiassa pk-yrityksiä hyödyttävät teknologian siirto sekä korkeakoulujen ja yritysten	255	90 082 280	6,8 %
069 Tuki pk-yritysten ympäristöystävällisille tuotantoprosesseille ja resurssitehokkuudelle	327	84 900 943	6,4 %
075 Kaupalliseen matkailuun liittyvien palveluiden kehittäminen ja edistäminen pk-yrityks	201	65 971 503	5,0 %
066 Pitkälle kehitetyt tukipalvelut pk-yrityksille ja niiden ryhmittymille (myös johtamis-, n	289	55 072 883	4,1 %
121 Valmistelu, täytäntöönpano, seuranta ja tarkastus	15	42 954 920	3,2 %
065 Tutkimus- ja innovointi-infrastruktuuri, prosessit, teknologian siirto ja yhteistyö yrityk	115	40 558 625	3,0 %
063 Pääasiassa pk-yrityksiä hyödyttävät klusterituki ja yritysverkostot	139	40 296 287	3,0 %
034 Muut uudelleen rakennetut tai parannetut tiet (moottoritiet sekä kansalliset, alueellis	26	35 550 996	2,7 %
071 Vähähiilistä taloutta ja kykyä selviytyä ilmastonmuutoksesta edistävien palvelujen tar	119	26 950 794	2,0 %
056 Investoinnit pk-yritysten infrastruktuuriin, valmiuksiin ja laitteisiin, jotka ovat suorass	95	25 519 049	1,9 %
064 Tutkimus- ja innovointiprosessit pk-yrityksissä (myös seteliohjelmat sekä prosesseihin	202	22 021 424	1,7 %
082 Tieto- ja viestintätekniset palvelut ja sovellukset pk-yrityksille (myös verkkokauppa ja	230	20 825 722	1,6 %
074 Kaupalliseen matkailuun liittyvän omaisuuden kehittäminen ja edistäminen pk-yrityks	59	19 771 104	1,5 %
079 Julkisen sektorin tietojen saatavuus (myös avoin data, sähköiset kulttuuripalvelut, dig	17	19 012 903	1,4 %
050 Ammatti- ja aikuiskoulutuksen infrastruktuuri	33	14 052 323	1,1 %
072 Pk-yritysten liiketoimintainfrastruktuuri (myös teollisuusalueet)	16	13 715 002	1,0 %
068 Energiatehokkuus ja esittelyhankkeet pk-yrityksissä ja tukitoimenpiteet**	57	12 255 099	0,9 %
032 Paikalliset liittymätiet (uudet)	11	10 437 852	0,8 %
013 Julkisen infrastruktuurin energiaterhokkuutta parantava peruskorjaus, esittelyhankkeet	28	9 800 322	0,7 %
049 Korkea-asteen koulutuksen infrastruktuuri	23	8 438 031	0,6 %
087 Ilmastonmuutokseen sopeutumista koskevat toimenpiteet sekä ilmatoriskien, esim.	22	6 549 530	0,5 %
003 Vähähiiliseen talouteen liittyvät tuotannolliset investoinnit suurissa yrityksissä*	3	6 049 290	0,5 %
011 Uusiutuva energia: biomassa**	16	5 540 537	0,4 %
031 Muut kansalliset ja alueelliset maantiet (uudet)	3	5 413 000	0,4 %
077 Kulttuuripalveluiden ja luovien palvelujen kehittäminen ja edistäminen pk-yrityksissä	28	5 012 645	0,4 %
081 Tieto- ja viestintätekniset sovellukset, joilla ratkotaan aktiivisen ikääntymisen terveys	18	4 221 384	0,3 %
044 Älykkäät liikennejärjestelmät (myös kysynnän hallinnan sekä tiemaksu- seuranta-, val	4	3 190 084	0,2 %
014 Asuntokannan energiaterhokkuutta parantava peruskorjaus, esittelyhankkeet ja tukitoi	15	2 645 948	0,2 %
010 Uusiutuva energia: aurinkovoima**I	12	2 618 407	0,2 %
012 Muut uusiutuvat energialähteet (myös vesivoima sekä maalämpö- ja merienergia) ja n	10	2 527 722	0,2 %
061 Tutkimus ja innovointi yksityisissä tutkimuskeskuksissa, myös verkottuminen	9	2 215 461	0,2 %
080 Digitaaliseen osallisuuteen, esteettömään tietoyhteiskuntaan ja verkko-opiskeluun lii	28	1 657 227	0,1 %
015 Keski- tai pienjännitteiset älykkäät energianjakelujärjestelmät (myös älykkäät verkot j	7	1 378 170	0,1 %
057 Investoinnit suurten yritysten infrastruktuuriin, valmiuksiin ja laitteisiin, jotka ovat su	2	1 346 100	0,1 %
009 Uusiutuva energia: tuuli**	4	1 303 929	0,1 %
092 Matkailuun liittyvän julkisen omaisuuden suojeleminen, kehittäminen ja edistäminen	5	1 184 726	0,1 %
018 Kotitalouksien jätehuolto (myös jätteiden mekaanis-biologinen käsittely, lämpökäsitt	2	837 463	0,1 %
004 Tuotannolliset investoinnit suurten yritysten ja pk-yritysten väliseen yhteistyöhön, jo	4	815 420	0,1 %
059 Tutkimus- ja innovointi-infrastruktuuri (yksityinen, myös tiedepuistot)	7	721 114	0,1 %
076 Kulttuuriomaisuuden ja luovan omaisuuden kehittäminen ja edistäminen pk-yrityksiss	5	210 952	0,0 %
118 Koulutusjärjestelmien kehittäminen työmarkkinoiden näkökulmasta, koulutuksesta ty	1	20 000	0,0 %
Kaikki yhteensä	5 669	1 330 545 906	100,0 %

ESR: Ensisijainen tukitoimen ala	Hankkeita	Julkinen rahoitus	Osuus
117 Kaikille ikäryhmille yhtäläisten elinikäisen oppimisen mahdollisuuksien edistäminen f	705	307 345 777	35,6 %
102 Työnhakijoiden ja työmarkkinoiden ulkopuolella olevien, mukaan lukien pitkäaikaisty	471	250 322 517	29,0 %
109 Aktiivinen osallistaminen, myös yhtäläisten mahdollisuuksien ja aktiivisen osallistumi	366	155 730 016	18,1 %
106 Työntekijöiden, yritysten ja yrittäjien sopeutuminen muutoksiin	249	97 097 376	11,3 %
121 Valmistelu, täytäntöönpano, seuranta ja tarkastus	1	33 903 088	3,9 %
105 Sukupuolten tasa-arvo kaikilla aloilla, myös työllistymisessä, urakehityksessä ja työ- ja	52	16 081 986	1,9 %
123 Tiedotus ja viestintä	1	990 218	0,1 %
122 Arviointi ja selvitykset	1	693 149	0,1 %
Kaikki yhteensä	1 846	862 164 127	100,0 %

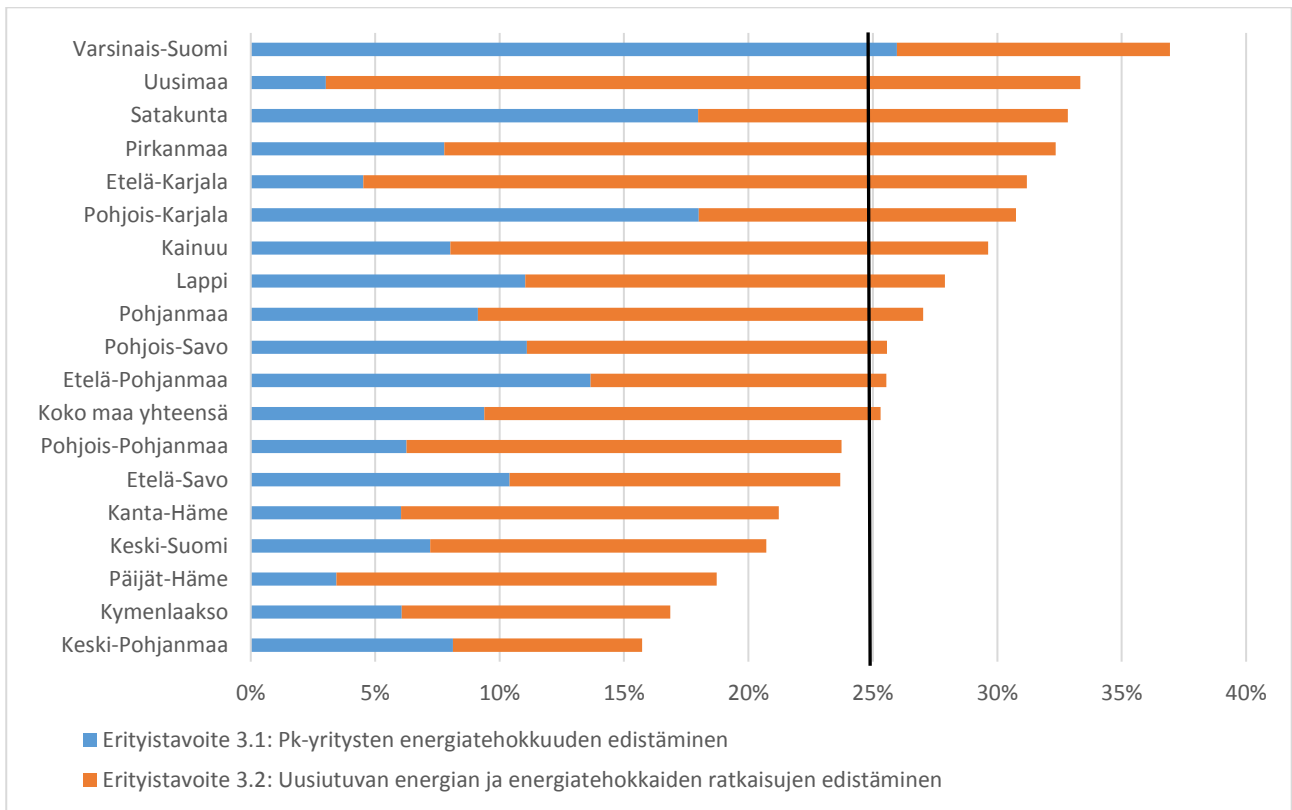
Jaetut myöntövaltuudet, sidonnat ja maksatukset (EU+valtio) viranomaisittain 31.12.2019

		Tilanne 31.12.2019				
Rahasto	Viranomainen	Jaettu mv. EU+valtio	Sidottu EU+valtio	Sidottu jaetusta	Maksettu EU+valtio	Maksettu jaetusta
EAKR	Pohjois-Pohjanmaan ELY-keskus	275 349 372	198 845 372	72,2 %	127 199 593	46,2 %
	Etelä-Savon ELY-keskus	244 294 676	190 266 760	77,9 %	97 331 689	39,8 %
	Uudenmaan liitto	137 703 302	133 251 644	96,8 %	77 072 243	56,0 %
	Keski-Suomen ELY-keskus	123 991 249	110 851 858	89,4 %	56 520 454	45,6 %
	Pohjois-Pohjanmaan liitto	85 332 035	79 722 300	93,4 %	47 762 312	56,0 %
	Pirkanmaan liitto	74 066 370	64 988 372	87,7 %	32 317 191	43,6 %
	Pohjois-Savon liitto	66 708 460	58 315 823	87,4 %	27 237 841	40,8 %
	Lapin liitto	61 507 143	44 726 432	72,7 %	24 564 795	39,9 %
	Etelä-Savon maakuntaliitto	56 292 776	37 731 508	67,0 %	24 605 902	43,7 %
	Business Finland	51 631 000	46 424 020	89,9 %	39 219 924	76,0 %
	Pohjois-Karjalan maakuntaliitto	43 781 519	34 728 524	79,3 %	21 011 152	48,0 %
	Hämeen ELY-keskus	41 579 668	33 314 890	80,1 %	16 989 728	40,9 %
	Kainuun liitto	22 599 842	21 239 361	94,0 %	11 894 667	52,6 %
	Keski-Pohjanmaan liitto	20 773 395	17 936 779	86,3 %	10 490 960	50,5 %
	TEM	4 571 043	5 395 239	118,0 %	3 840 418	84,0 %
	STM	357 239	430 204	120,4 %	273 586	76,6 %
EAKR Summa		1 310 539 088	1 078 169 086	82,3 %	618 332 456	47,2 %
ESR	Etelä-Savon ELY-keskus	208 322 390	150 699 792	72,3 %	79 877 726	38,3 %
	Hämeen ELY-keskus	132 155 424	124 107 604	93,9 %	78 577 267	59,5 %
	Keski-Suomen ELY-keskus	172 983 341	116 463 491	67,3 %	74 342 753	43,0 %
	Pohjois-Pohjanmaan ELY-keskus	270 064 845	218 502 897	80,9 %	133 482 502	49,4 %
	STM	65 221 000	57 181 512	87,7 %	39 229 097	60,1 %
	TEM	30 761 292	35 586 455	115,7 %	26 843 217	87,3 %
ESR Summa		879 508 292	702 541 751	79,9 %	432 352 561	49,2 %
Kaikki yhteensä		2 190 047 380	1 780 710 837	81,3 %	1 050 685 017	48,0 %

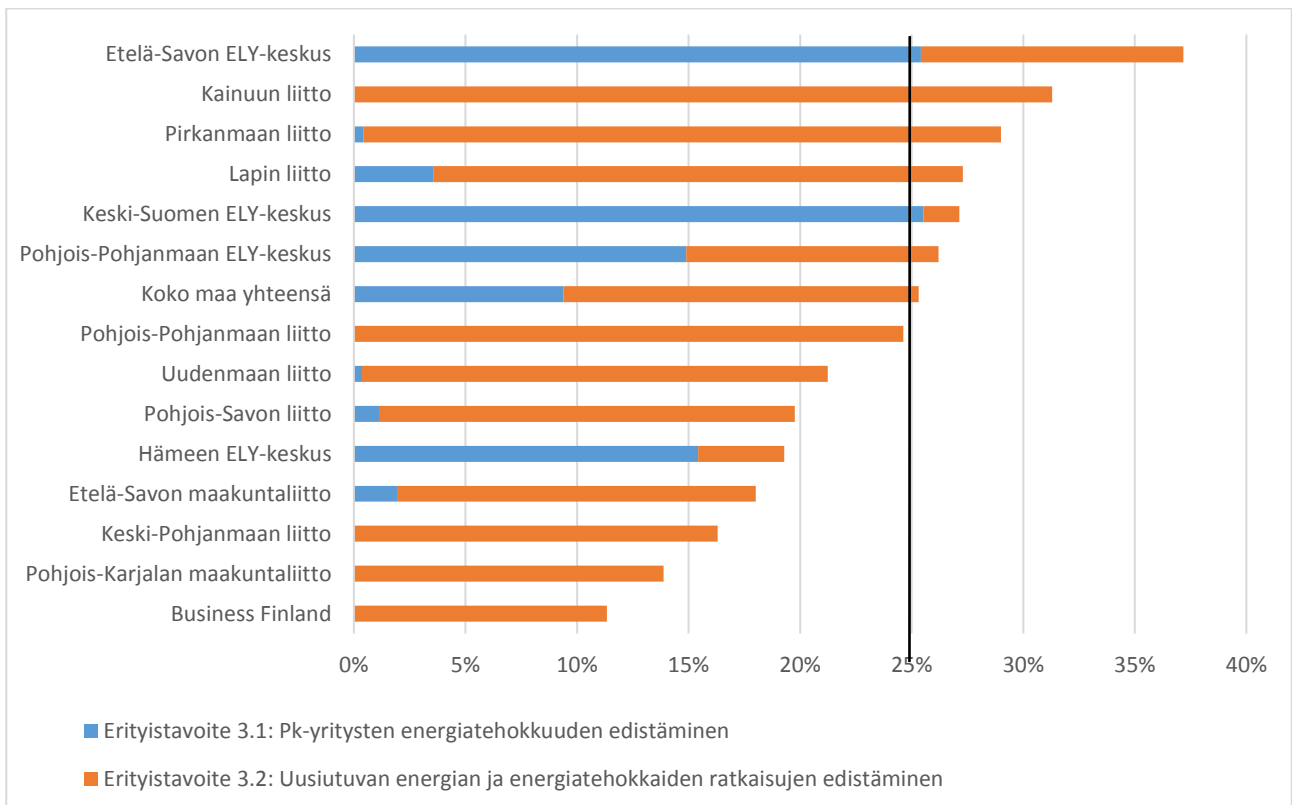
Vähähiilisyttä edistävien EAKR-hankkeiden rahoitusosuuden kehitys 12/2015 – 12/2019



Vähähiilisyttä edistävien EAKR-hankkeiden rahoitusosuus (et. 3.1 ja 3.2) maakunnittain 31.12.2019, ylimaakunnalliset hankkeet purettu ao. maakuntiin



Vähähiilisyttä edistävien EAKR-hankkeiden rahoitusosuudet viranomaisittain 31.12.2019



Tuloskehys 31.12.2019, EAKR

EAKR-TULOSKEHYS	Toteuma	Tavoitetaso		Toteuma-aste 31.12.2019	
	31.12.2019	Vanha	Uusi	Vanha tav.	Uusi tav.
TL 1					
Tukikelpoisten menojen kokonaismäärä (milj. €)	321,7	642,6	642,6	50,1 %	50,1 %
- Kehittyneet alueet	188,6	380,0	380,0	49,6 %	49,6 %
- Pohjoisen harvaan asutut alueet	133,2	262,6	262,6	50,7 %	50,7 %
Tukea saavien yritysten lukumäärä	2 787	5 490	3 550	50,8 %	78,5 %
- Kehittyneet alueet	2 110	3 247	2 745	65,0 %	76,9 %
- Pohjoisen harvaan asutut alueet	677	2 243	805	30,2 %	84,1 %
Uudet tuella aikaan saadut työpaikat	7 917	12 310	10 500	64,3 %	75,4 %
- Kehittyneet alueet	5 493	7 279	7 500	75,5 %	73,2 %
- Pohjoisen harvaan asutut alueet	2 424	5 031	3 000	48,2 %	80,8 %
Yritykset, joissa merkittävä liikevaihdon tai henkilöstön lisäys	2 592	2 280	3 500	113,7 %	74,1 %
- Kehittyneet alueet	1 705	1 348	2 445	126,5 %	69,7 %
- Pohjoisen harvaan asutut alueet	887	932	1 055	95,2 %	84,1 %
TL 2					
Tukikelpoisten menojen kokonaismäärä (milj. €)	413,0	849,5	844,8	48,6 %	48,9 %
- Kehittyneet alueet	239,7	501,5	496,7	47,8 %	48,3 %
- Pohjoisen harvaan asutut alueet	173,3	348,1	348,1	49,8 %	49,8 %
Tutkimus- ja kehittämisinstituutioiden vetämiin hankkeisiin osallistuneet yritykset	12 688	7 900	16 600	160,6 %	76,4 %
- Kehittyneet alueet	8 603	4 663	11 400	184,5 %	75,5 %
- Pohjoisen harvaan asutut alueet	4 085	3 237	5 200	126,2 %	78,6 %
Uudet tuella aikaan saadut t&k&i -työpaikat	662	1 330	830	49,8 %	79,8 %
- Kehittyneet alueet	381	785	480	48,5 %	79,4 %
- Pohjoisen harvaan asutut alueet	281	545	350	51,6 %	80,3 %
Yritykset, jotka käynnistävät t&k&i-toiminnan tai t&k&i-yhteistyön yliopistojen, korkeakoulujen tai tutkimuslaitosten kanssa	2 544	1 170	3 200	217,4 %	79,5 %
- Kehittyneet alueet	1 627	691	2 050	235,5 %	79,4 %
- Pohjoisen harvaan asutut alueet	917	479	1 150	191,4 %	79,7 %

Tuloskehys 31.12.2019, ESR

ESR-TULOSKEHYS	Toteuma	Tavoitetaso		Toteuma-aste 31.12.2019	
	31.12.2019	Vanha	Uusi	Vanha tav.	Uusi tav.
TL 3					
Tukikelpoisten menojen kokonaismäärä (milj. €)	224,1	467,4	467,1	47,9 %	48,0 %
Työttömät ja työelämän ulkopuolella olevat alle 30-vuotiaat osallistujat	32 963	26 000	42 000	126,8 %	78,5 %
Yli 54-vuotiaat osallistujat	15 801	16 600	20 600	95,2 %	76,7 %
TL 4					
Tukikelpoisten menojen kokonaismäärä (milj. €)	176,6	328,2	330,1	53,8 %	53,5 %
Henkilöt, joilla on alemman perusasteen (ISCED 1) tai ylemmän perusasteen (ISCED 2) koulutus	27 341	28 200	28 200	97,0 %	97,0 %
Osallistuvat opinto-ohjaajat, uraneuvojat ja muut ohjauspalveluiden asiantuntijat	13 974	21 000	15 000	66,5 %	93,2 %
TL 5					
Tukikelpoisten menojen kokonaismäärä (milj. €)	104,6	198,9	200,1	52,6 %	52,3 %
Työelämän ulkopuolella olevat, jotka eivät ole koulutuksessa	7 674	4 100	8 900	187,2 %	86,2 %
Pitkäaikaistyöttömät	12 449	11 250	14 000	110,7 %	88,9 %