

# Maakuntien rahoitus 2019

## Ajankohtaista 11.1.2017

Sanna Lehtonen  
Suomen Kuntaliitto

### 2 luku – Maakuntien rahoitus vuoden 2016 tasossa ja muutos laskennalliseen lähtötasoon

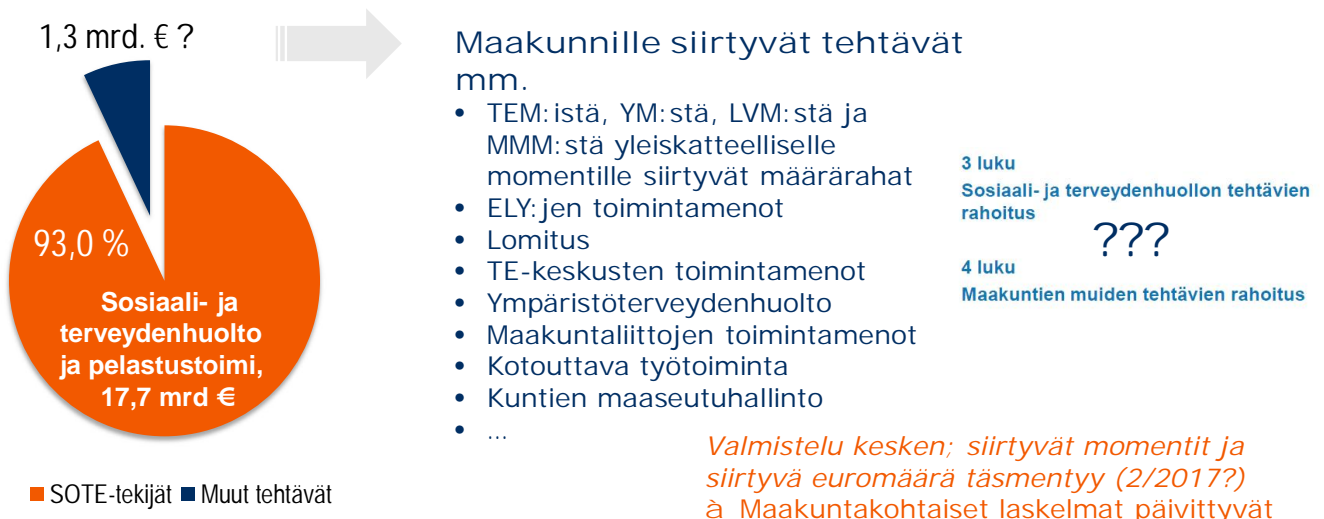
Maakunta	Asukasmäärä 2014	Soten ja		Rahoitus		Muutos	
		pelastustoimen nettomenot 2016 tasossa euroa	pelastustoimen nettomenot 2016 tasossa euroa/asukas	siirtymän jälkeen 2016 tasossa euroa	siirtymän jälkeen 2016 tasossa euroa/asukas	siirtymän jälkeen 2016 tasossa euroa	siirtymän jälkeen 2016 tasossa euroa/asukas
Uusimaa	1 603 388	4 753 786 068	2 965	4 623 796 593	2 884	-129 989 475	-81
Varsinais-Suomi	472 725	1 530 785 042	3 238	1 521 829 950	3 219	-8 955 092	-19
Satakunta	223 983	772 082 695	3 447	754 020 608	3 366	-18 062 087	-81
Kanta-Häme	175 350	562 941 185	3 210	563 369 755	3 213	428 570	2
Pirkanmaa	503 382	1 578 262 494	3 135	1 582 183 447	3 143	3 920 953	8
Päijät-Häme	202 009	652 162 803	3 228	674 601 313	3 339	22 438 510	111
Kymenlaakso	179 858	643 496 502	3 578	634 801 573	3 529	-8 694 930	-48
Etelä-Karjala	131 764	450 449 163	3 419	454 930 251	3 453	4 481 088	34
Etelä-Savo	151 562	586 538 235	3 870	572 780 831	3 779	-13 757 404	-91
Pohjois-Savo	248 407	892 811 223	3 594	901 988 488	3 631	9 177 264	37
Pohjois-Karjala	165 258	578 729 694	3 502	602 943 778	3 648	24 214 083	147
Keski-Suomi	275 360	886 793 953	3 220	924 923 334	3 359	38 129 381	138
Etelä-Pohjanmaa	193 400	675 583 164	3 493	681 254 458	3 523	5 671 294	29
Pohjanmaa	181 156	616 594 848	3 404	596 571 507	3 293	-20 023 341	-111
Keski-Pohjanmaa	68 832	231 832 707	3 368	227 668 150	3 308	-4 164 557	-61
Pohjois-Pohjanmaa	405 397	1 278 209 994	3 153	1 342 048 279	3 310	63 838 285	157
Kainuu	79 258	304 984 527	3 848	309 092 322	3 900	4 107 795	52
Lappi	181 748	695 568 784	3 827	694 808 447	3 823	-760 337	-4
<b>KOKO MAA</b>	<b>5 442 837</b>	<b>17 691 613 082</b>	<b>3 250</b>	<b>17 663 613 082</b>	<b>3 245</b>	<b>-28 000 000</b>	<b>-5</b>
Muutos suhteessa laskennalliseen lähtötasoon (alueen kuntien menot yhteensä)							
(+ ) rahoitus nousee, (- ) rahoitus laskee							
Laskelmassa on huomioitu kuntien hyte-rahoituksen siirtyvä osuus, noin 28 miljoonaa euroa							

Päivitetty 12/2016

## Laskelmien päivitys 12/2016

- Laskelmissa **vain kunnista** siirtyvät tehtävät - ei lainkaan valtiolta maakunnille siirtyviä tehtäviä
  - » Lisäksi maakuntien rahoitukseen sisältyy STM:n erillismomentit 33.60.40 (Valtion rahoitus lääkäri- ja lääkintähelikopteritoiminnan menoihin) ja 33.60.63 (Valtionavustus sosiaalialan osaamiskeskusten toimintaan), yht. noin 32 milj. euroa
- 12/2016 päivityksessä **vuosien 2014 ja 2015 keskiarvo** siirtävistä kustannuksista
  - » Muutos kuntatilastoinnissa 2015
  - » 28 milj. euroa siirretty kuntien hyten rahoitukseen
- Sekä laskelmista vielä puuttuvalla osalla että laskelmiin tehtävillä päivityksillä on vaikutusta lopputulokseen

## Maakuntien rahoituksen muodostuminen



# Muutokset lausuntokierroksen jälkeen

ENNEN

## Maakuntien rahoitus

- Valtion yleiskatteellinen rahoitus
- Asiakas- ja käyttömaksut
- Lyhytaikainen lainanotto

### Valtionrahoituksen määräytyminen

89%

87% Ikärakenne ja tarve

1% Vieraskielisyys

Tarveperusteinen rahoitus

1% Asukastiheys

Maakuntaveron käyttöönotto selvitetään

10% Asukasluku-  
perusteinen rahoitus

1% Hyte-  
rahoitus

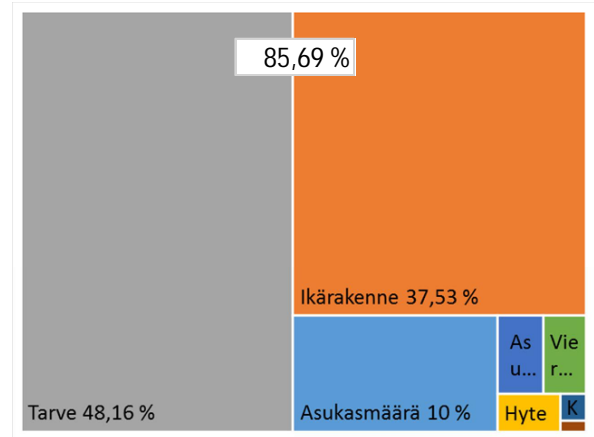


www.alueuudistus.fi



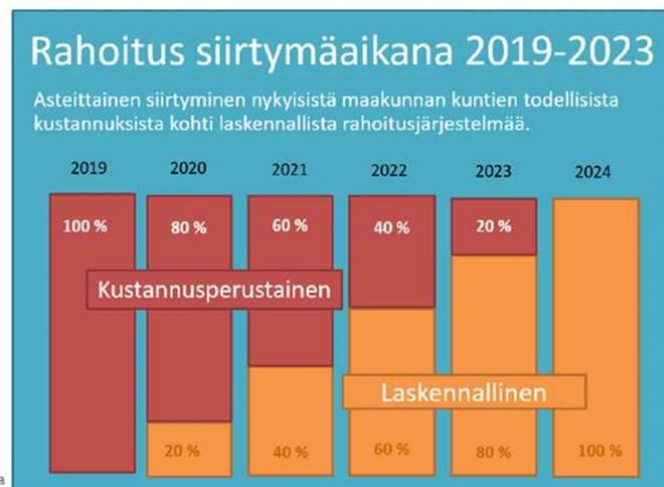
15.8.2016 6

JÄLKEEN



Asukastiheys	1,50 %
Vieraskielisyys	1,40 %
Hyte	1,00 %
Kaksikielisyys	0,30 %
Saaristoisuus	0,11 %

## Siirtymäaika maakuntien rahoituksessa



- Vrt. kuntien rahoituksessa siirtymäaika 2019-2022

# Laskelmien päivitys

- Ensimmäinen laskelma julkaistu 29.6.2016
- Päivitykset
  1. 12/2016: vuoden 2015 kustannustiedot
  2. 2/2017: kuntien vuoden 2017 talousarviotiedot
  3. 6-9/2017 (?): vuoden 2018 ennakkolliset valtionosuuslaskelmat ja vuoden 2017 verotuloennusteet
  4. 12/2017: kuntien vuoden 2016 kustannustiedot
  5. 2/2018: kuntien vuoden 2018 talousarviotiedot
  6. 6-9/2018 (?): vuoden 2019 ennakkollisten valtionosuuslaskelmien ja vuoden 2018 verotuloennusteiden julkaisun jälkeen
  7. 12/2018: kuntien vuoden 2017 kustannustiedot

## Kiitokset mielenkiinnostanne!

Sanna Lehtonen  
Kehittämispäällikkö, kuntatalousyksikkö  
Suomen Kuntaliitto  
Toinen Linja 14, FI-00530 Helsinki, Finland  
Tel. +358 9771 2079  
Mob. +358 50 575 9090  
[Sanna.Lehtonen@kuntaliitto.fi](mailto:Sanna.Lehtonen@kuntaliitto.fi)  
[www.kunnat.net](http://www.kunnat.net) / [www.kommunerna.net](http://www.kommunerna.net) / [www.localfinland.net](http://www.localfinland.net)